

klikni na link


1. Prijava u sustav

<https://glazbeneskoле.sabirnica.hr/>

2. Upišite korisničko ime i lozinku. Ukoliko ste ju zaboravili kliknite na „Postavljanje nove lozinke“

3. Otvara se novi prozor gdje se pojavljuje novo polje – „Upisnice učenika“.

4. Klikom na



(zeleni plus NOVI UNOS) otvara se novi prozor gdje je potrebno upisati tražene podatke o

**Ime:**

**Prezime:**

**OIB:**

Muško  Žensko

čekirati

**Birthdate:**

odabrati iz ponuđenog (označiti dan, mjesec, godinu)

**Mjesto rođenja:**

**Država rođenja:**

**Državljanstvo:**

**Nacionalnost:**

**Adresa:**

**Grad:**

**Država:**

Email učenika u sustavu skole.hr.

Ukoliko nije u sustavu skole.hr, unesite sljedeću adresu: **x.y@skole.hr**

**Općeobrazovna škola:**

(u obliku npr. OŠ Augusta Šenoae)

**Opći razred sljedeće školske godine:**

u općeobrazovnoj školi

**Koji je turnus u osnovnoj školi?**

odabrati iz padajućeg menua

**Školska godina:**

2023/2024 (odabrati iz padajućeg menua)

**Koji razred upisuje u glazbenoj školi?**

za šk.god. 2023./2024.

**Koji puta upisuje?**

odabrati iz padajućeg menua

**Instrument:**

odabrati iz padajućeg menua – instrument koji uči)

**– nije moguće mijenjati instrument**

Alternativni instrument:

ništa se ne upisuje

Matična škola

nije potrebno označiti

**Potpisnik ugovora:**

odabrati iz iz padajućeg menua

PODATCI O OCU

obavezno ispuniti sve ćelije, a pogotovo ako je otac nosioc ugovora

PODATCI O MAJCI

obavezno ispuniti sve ćelije, a pogotovo ako je majka nosioc ugovora

PODATCI O STARATELJU

ispuniti ukoliko postoji staratelj

Učitelj/ica temeljnog predmeta struke:

upisati učitelja glavnog predmeta (instrumenta) Ime prezime

Učenik/ca želi promjenu učitelja

čekirati ako želi (i javiti u tajništvo mailom)

Napomene:

nije potrebno ništa upisivati

Nagrade:

nije potrebno ništa upisivati

Status prijave:

Upisnica predana

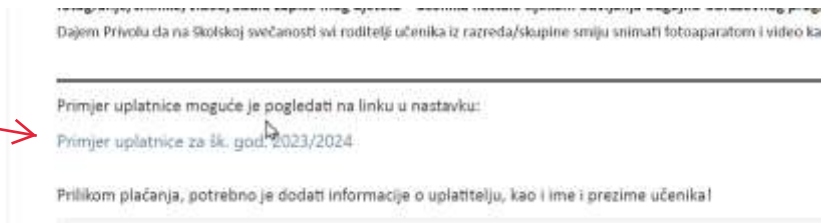
Nakon što unesete sve podatke, obavezno promijenite status u **Upisnica predana!!!**

Prihvaćam uvjete prikazane u nastavku  obavezno čekirati


Ovime potpisujem ugovor o participaciji.  obavezno čekirati

Na dnu se nalazi dokument

Primjer uplatnice za šk. god. 2023/2024



Klikom na link otvara se u PDF-u primjer uplatnice



Potrebno je pod Opis plaćanja dodati Ime i prezime učenika koji se upisuje. To je **OBVEZAN PODATAK!**

Nakon toga SPREMI



Ukoliko želite vidjeti Ugovor o participaciji koji potpisujete:

1. odaberite Upisnice učenika
2. Označite kvačicom učenika za kojeg želite ispisati Ugovor
3. Pod Akcija (na padajućem izborniku označite željeno (npr. „Ispišite UGOVOR u pdf-u) i stisni
4. PRITISNI „Idi“

