

UPUTE

Prijava za upis u II. – VI. razred

Osnovne glazbene škole Rudolfa Matza, Zagreb, Selska cesta 114

Poštovani roditelji i učenici!

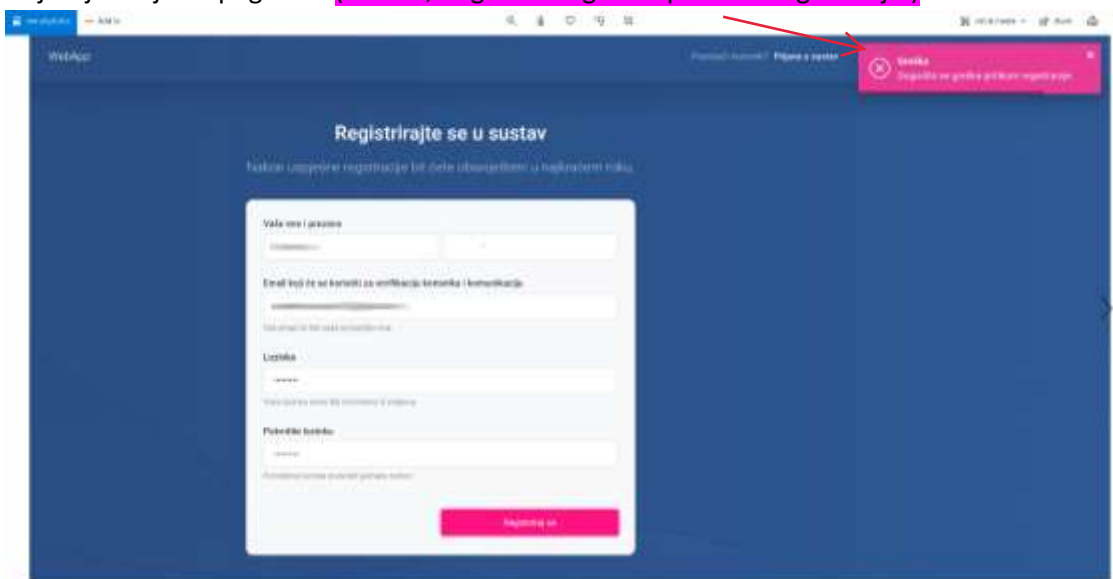
Ovo je kratka uputa za **ONLINE upis u II. – VI. razred naše glazbene škole.**

Upisu možete pristupiti u razdoblju od 02. – 07. srpnja 2021. godine na linku:

ogs-rudolfamatza.com

Vrlo je važno da temeljito pročitate ove upute i postupite po njima. Ukoliko budete imali poteškoća nazovite na broj telefona 01 3634308 radnim danom od 09:00 – 14:00 sati.

Na početku, prijavite se u aplikaciju sa postojećim korisničkim imenom kojim ste se prijavili prošle školske godine prilikom upisa u šk.god. 2020/21. ili pristupite novoj registraciji. Isto korisničko ime (e-mail) nije moguće još jednom registrirati i sustav će vam vjerojatno javiti pogrešku **(Greška, dogodila se greška prilikom registracije.)**



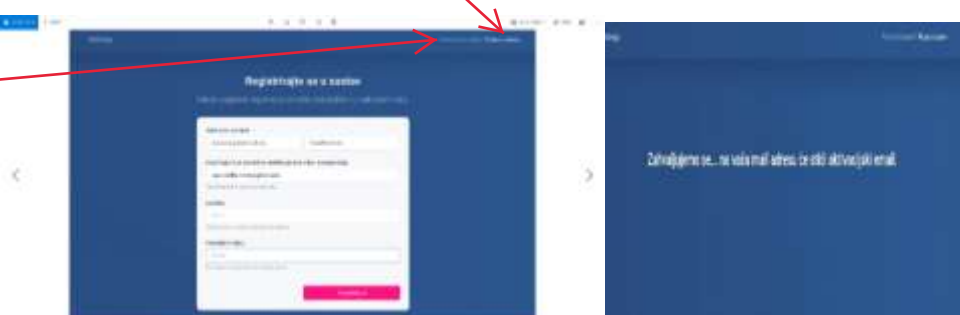
Ako ste zaboravili lozinku prijavite se pod „zaboravljena lozinka?“. Link za reset lozinke će stići na mail koji ste označili kao korisničko ime.

Provjerite SPAM poštu.



Pritiskom na link kreirate novu lozinku kojom ćete pristupiti sustavu. Lozinka se mora sastojati od 8 znamenki.

Ukoliko niste registrirani, slijedite upute za registraciju. Registriraj se (gornji desni ugao), kreirajte lozinku (bilo kojih 8 znamenaka koji će vrijediti za ovu aplikaciju), po dobivenom povratnom mailu pritisnite link kako biste bili registrirani.



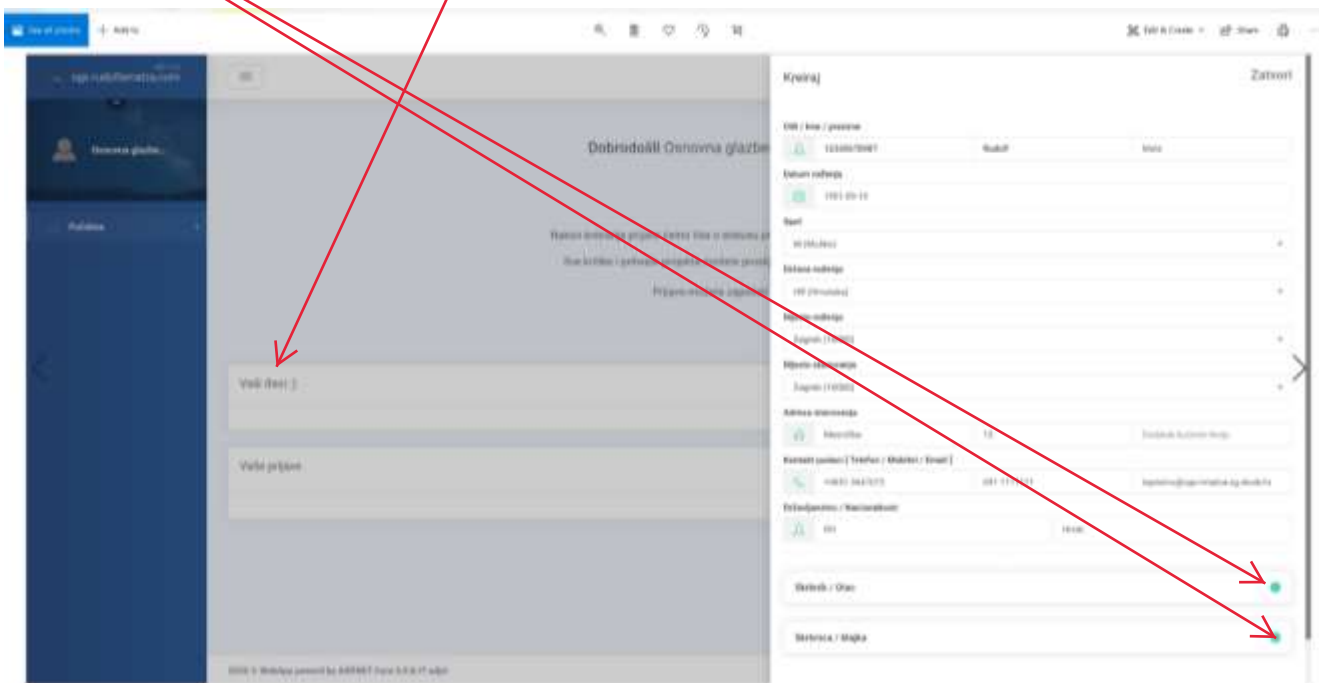
Prijavljujete se u sustav upisujući korisničko ime i lozinku.



Ukoliko se prijavite sa korisničkim imenom koje je već evidentirano u sustavu, podaci koje ste upisali za dijete (za prošlu školsku godinu) biti će vidljivi i nećete ih morati iznova upisivati (samo ih prekontrolirajte – podatke upisujete sa hrvatskim znakovljem č,ž,š uključujući velika i mala slova). Nalaze se pod „Vaši đaci“.

Za one koji nemaju evidentiranog učenika, kliknite na „**evidentirajte novog učenika/učenicu**“ i ispunite tražene podatke. Za učenika je potrebno upisati mail koji je dobio u sustavu CARnet-a (@skole.hr), a koliko ga nema upišite x.y@skole.hr te to napišite u napomenu.

Pritiskom na zeleni gumb upišite tražene podatke za oca/skrbnika i majku/skrbnicu te označite tko će biti nositelj, odnosno potpisnik Ugovora o participaciji.



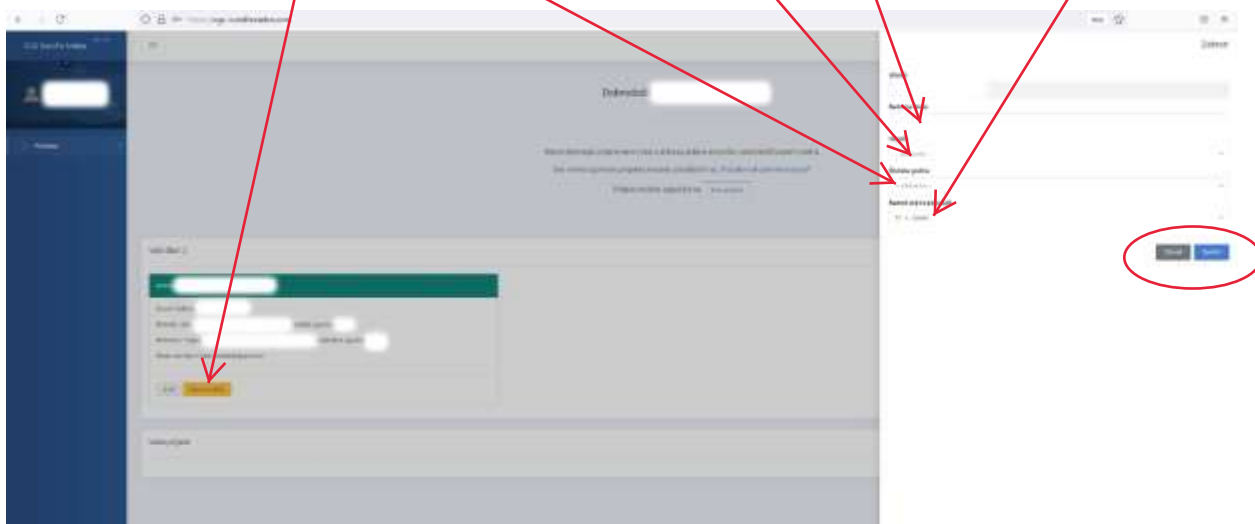
Dodatno upisujete kliknuvši na „**Redovna škola**“:

Redovna škola → ime redovne škole (npr. OŠ Augusta Šenoae)

Uspjeh → uspjeh koji je polučen na kraju šk.god. 2020/21 u redovnoj školi.

Školska godina → 2021/22.

Razred koji će pohađati → upisujete koji će razred REDOVNE ŠKOLE pohađati u šk.god. 2021/22.

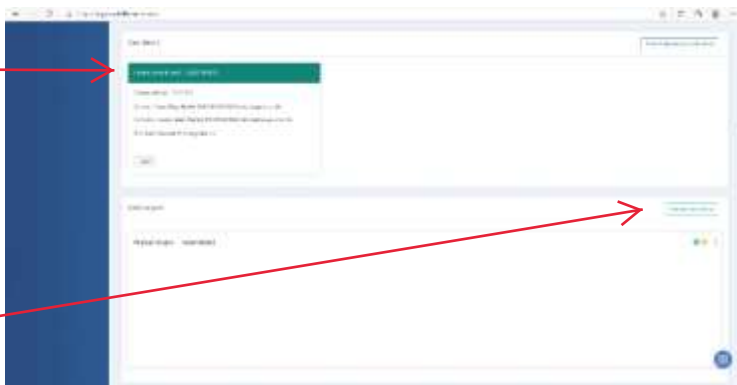


Klikom na SPREMI i ZATVORI **ispunili ste prvi dio** i pojaviti će se dokument: Učenik X.Y (OIB).

Ukoliko imate više djece za prijavu, postupak ćete ponoviti i svako dijete će imati zasebni dokument (ili ga već ima).

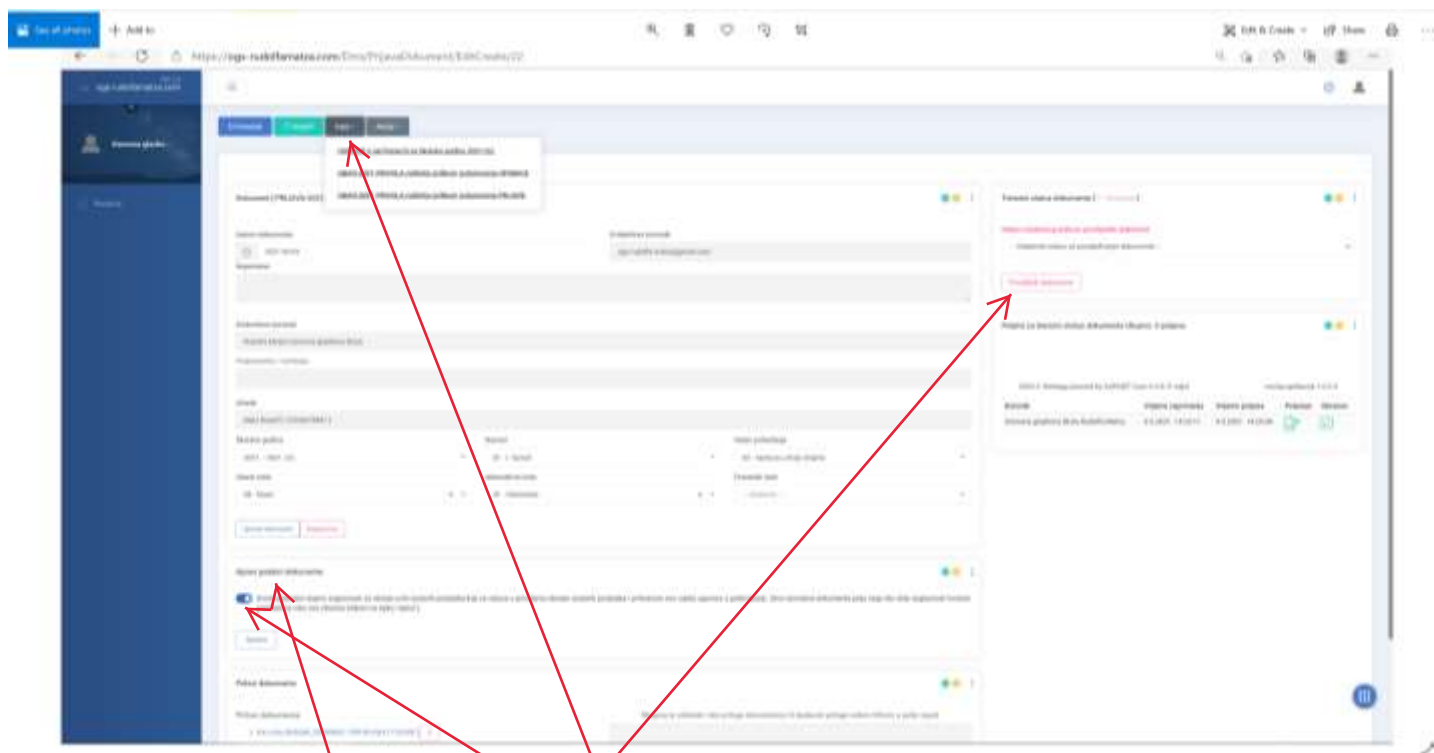
Da biste uspješno nastavili postupak upisa u viši razred, morate kreirati prijavu klikom na

KREIRAJTE NOVU PRIJAVU.



Odaberite školsku godinu (2021-22), koji razred upisuje, način pohađanja nastave u općeobrazovnoj školi (radi lakšeg kreiranja rasporeda na jesen) i instrument (pod glavni instrument). **U ćelije Alternativni instr. i Preostali instr. ne upisujete ništa.**

Pod Glavni instrument upisujete instrument za koje je dijete dobilo svjedodžbu.



Pritisnite SPREMI DOKUMENT.

Otvora se novi dio i pod opisni podatci dokumenta označite da dajete suglasnost za obradu svih osobnih podataka koje se nalaze u privolama obrade osobnih podataka te da prihvaćate sve uvjete ugovora o participaciji. Iste možete pročitati prije davanja suglasnosti na vrhu stranice klikom na tipku ISPIS (padajući menu).

Pritisnite SPREMI.

Ukoliko ne čekirate privole, prijava nije potpuna i ne možete ju prosljediti na obradu.

Zatim pristupite završnim radnjama.

U desnom kutu ekrana crvenim slovima piše Trenutni status dokumenta „1 – kreirana“ Ispod piše **Nakon odabranog statusa prosljedite dokument** te u padajućem izborniku odaberite status „10 – Poslano na obradu*“ i pritisnite – Prosljedi dokument. Na upit: „Jeste li sigurni da želite odraditi prijelazni status dokumenta?“ pritisnite DA, odradi.

Dobit ćete obavijest **USPJEŠNO ODRAĐENO.**

Nakon toga obavezna radnja je POTPIŠI te potvrdite povratno „Potpiši dokument“ – klikni na **POTPIŠI**. Uslijedit će odgovor iz sustava – **USPJEH**. Time ste završili prijavu.

Na vrhu stranice, pod tipkom ISPIS (padajući menu) se osim Ugovora o participaciji i privola o korištenju osobnih podataka nalazi uplatnica za uplatu prvog dijela participacije u iznosu od =300 kn. Nju je potrebno uplatiti **sa obaveznom naznakom imena i prezimena djeteta za koje se vrši uplata**.

Time ste uplatili prvi dio participacije koja iznosi kao i ranijih godina =1.300,00 kn godišnje (u to nije uključen eventualni najam instrumenta).

Sljedeće uplate vrše se dvomjesečno u iznosu od =200,00 kn (prošle godine =240,00 kn) za što ćete dobiti uplatnice.

Rok za uplatu je 07. srpnja 2021. godine.

**Ukoliko do tog roka pravovaljano ne bude izvršen upis,
smatra se da je učenik odustao od upisa u sljedeći razred.**

Nakon što administrator provjeri da su svi uvjeti zadovoljeni, promijenit će trenutni status „10 – Poslano na obradu*“ u status 100 – Uspješno upisan.

Nema više!!!

